



轻松连[®]私有化物联网平台

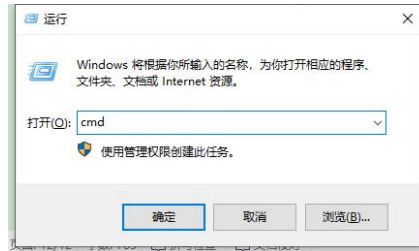
售前须知

大连云动力科技有限公司

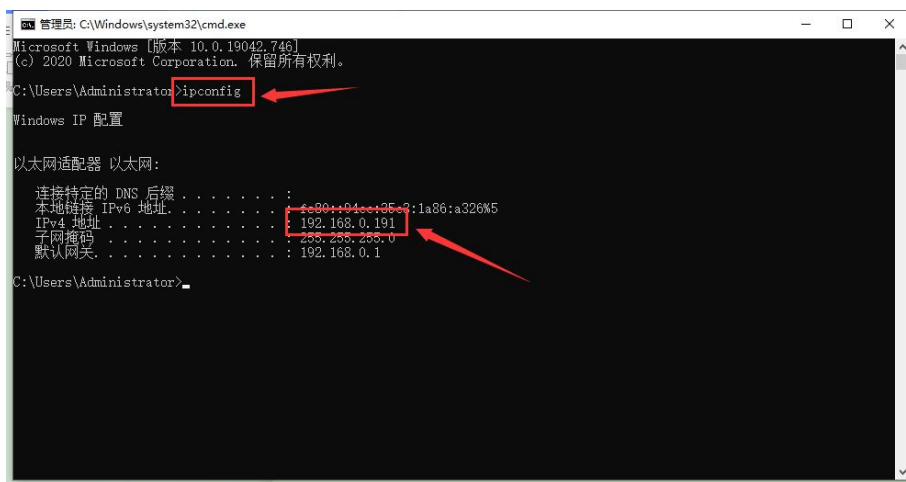
www.ubibot.cn

一、获取服务器本机 IP

1. Win+R 调出运行窗口，输入 cmd，点击【确认】，调出命令行。



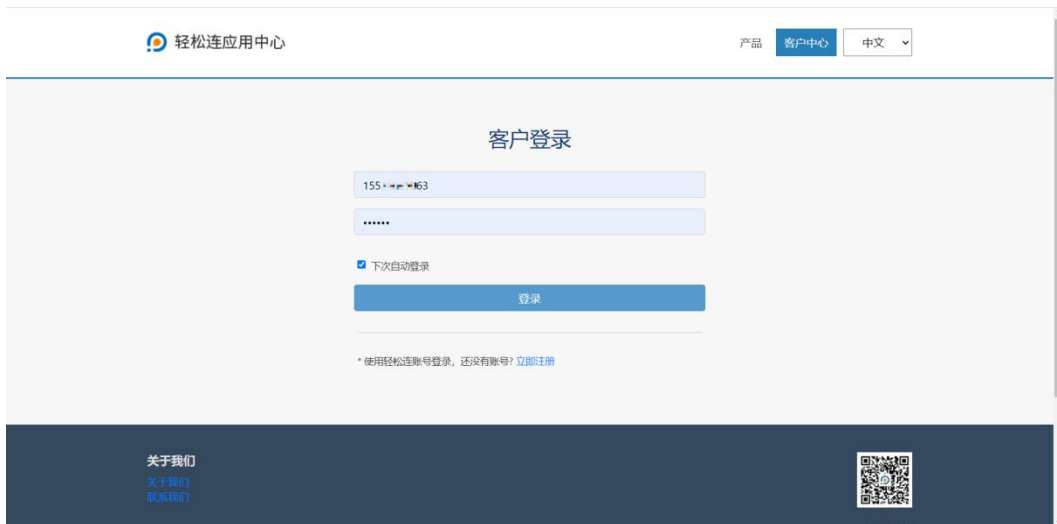
2. 输入 ipconfig，记录 IP 地址。



二、下载安装包及密钥

① 打开轻松连应用中心 <https://www.ubibot.cn/appcenter/>，选择对应套餐，单击【立即使用】跳转至对应套餐的下单页面。（需使用轻松连账户登录）





② 进入下单页面，点击【立即购买】。



③ 进入订单确认页面，填写名称、域名及 IP 地址（必填项），并点击【提交订单】。

如为局域网配置，请先确认需要部署的服务器 IP 地址。域名及 IP 地址均填写此 IP。若没有域名，可使用服务器本机 IP。获取本机 IP 方法见上节。



④ 进入服务详情页面，可查看相关信息。

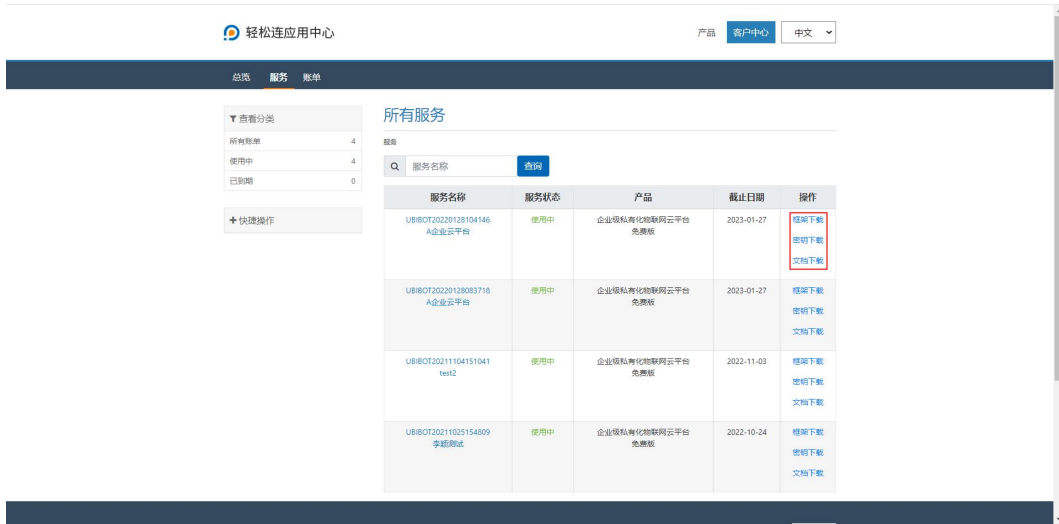


⑤ 点击【服务】，进入所有服务页面。



点击【框架下载】、【密钥下载】及【文档下载】，分别下载安装包压缩文

件、密钥文件及部署文档。



轻松连应用中心 产品 客户中心 中文

总览 服务 账单

查看分类

- 所有账单 4
- 使用中 4
- 已到期 0

+ 快捷操作

所有服务

服务名称 查找

服务名称	服务状态	产品	截止日期	操作
UB@OT20220128104146 A企业云平台	使用中	企业级私有化物联网云平台 免费版	2023-01-27	模板下载 密钥下载 文档下载
UB@OT20220128083718 A企业云平台	使用中	企业级私有化物联网云平台 免费版	2023-01-27	模板下载 密钥下载 文档下载
UB@OT20211104151041 let2	使用中	企业级私有化物联网云平台 免费版	2023-11-03	模板下载 密钥下载 文档下载
UB@OT20211025154809 手动测试	使用中	企业级私有化物联网云平台 免费版	2023-10-24	模板下载 密钥下载 文档下载